

SISTEM INFORMASI PEMBANGUNAN DESA





SIPEDE merupakan Sistem yang digunakan oleh **KEMENDESA** untuk **pemantauan** dan **monitoring** pengelolaan dana desa secara **terintegrasi** dan **kontinyu** pada program pembangunan dan pemberdayaan masyarakat desa (P3MD)

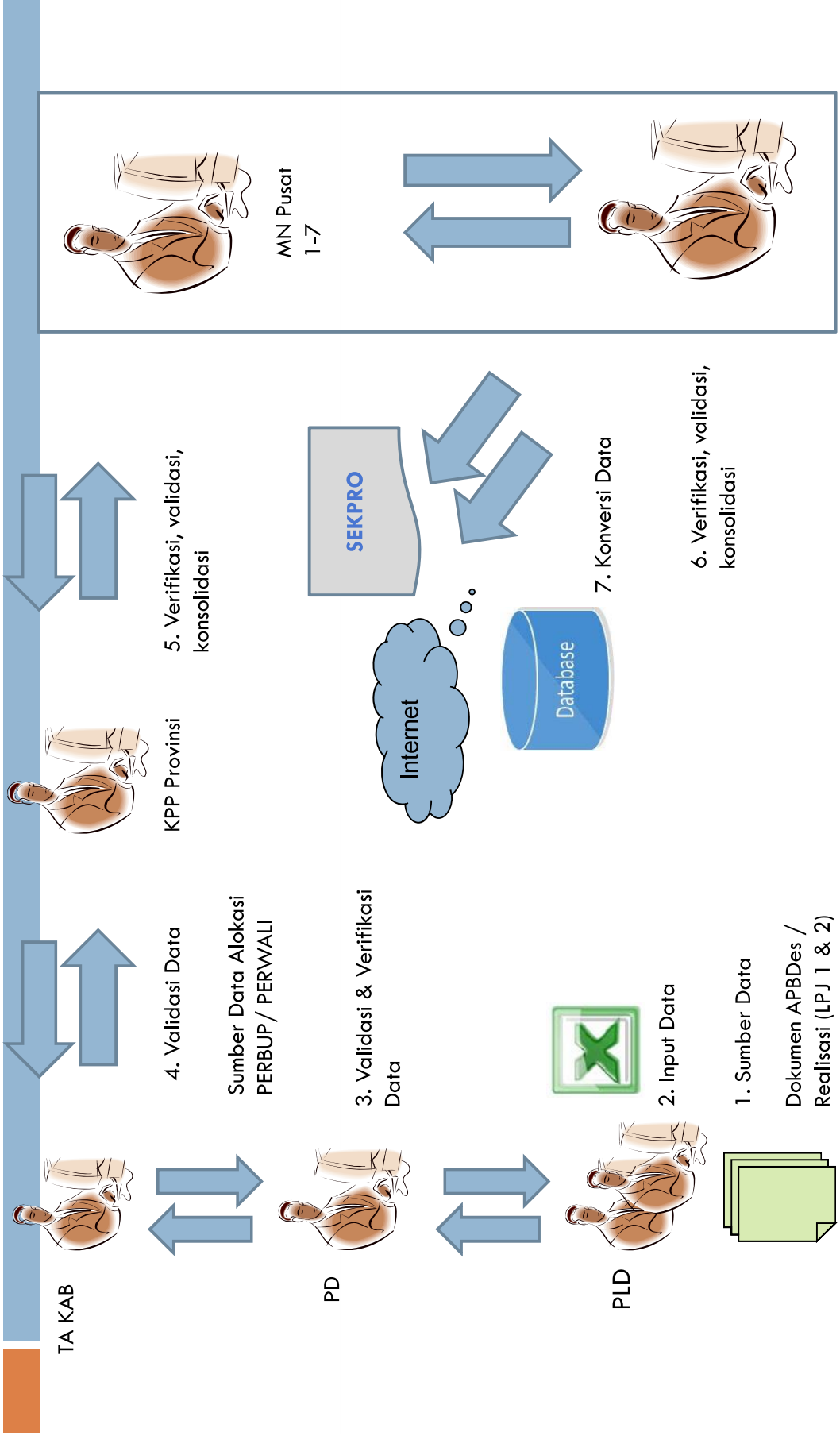
Data Progres SIPEDE JATENG



* Progres Upload APBDES pada SIPEDE sudah 64%

* Home Page SIPEDE
“sipedede.ppmmd.kemedesa.go.id”


ALIRAN DATA MANUAL



ALIRAN DATA SIPEDE

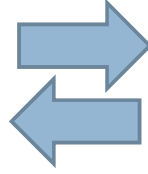
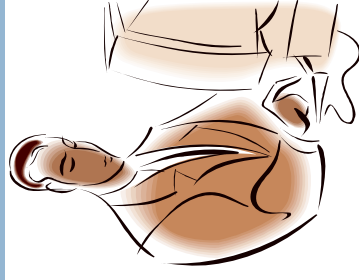


3. Verifikasi,
Monitoring,
Evaluasi dan
Analisis Data



TA
KAB

PROVINSI/
PUSAT


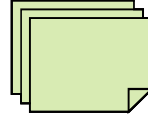


2. Verifikasi dan Validasi
Data



PLD /
PD

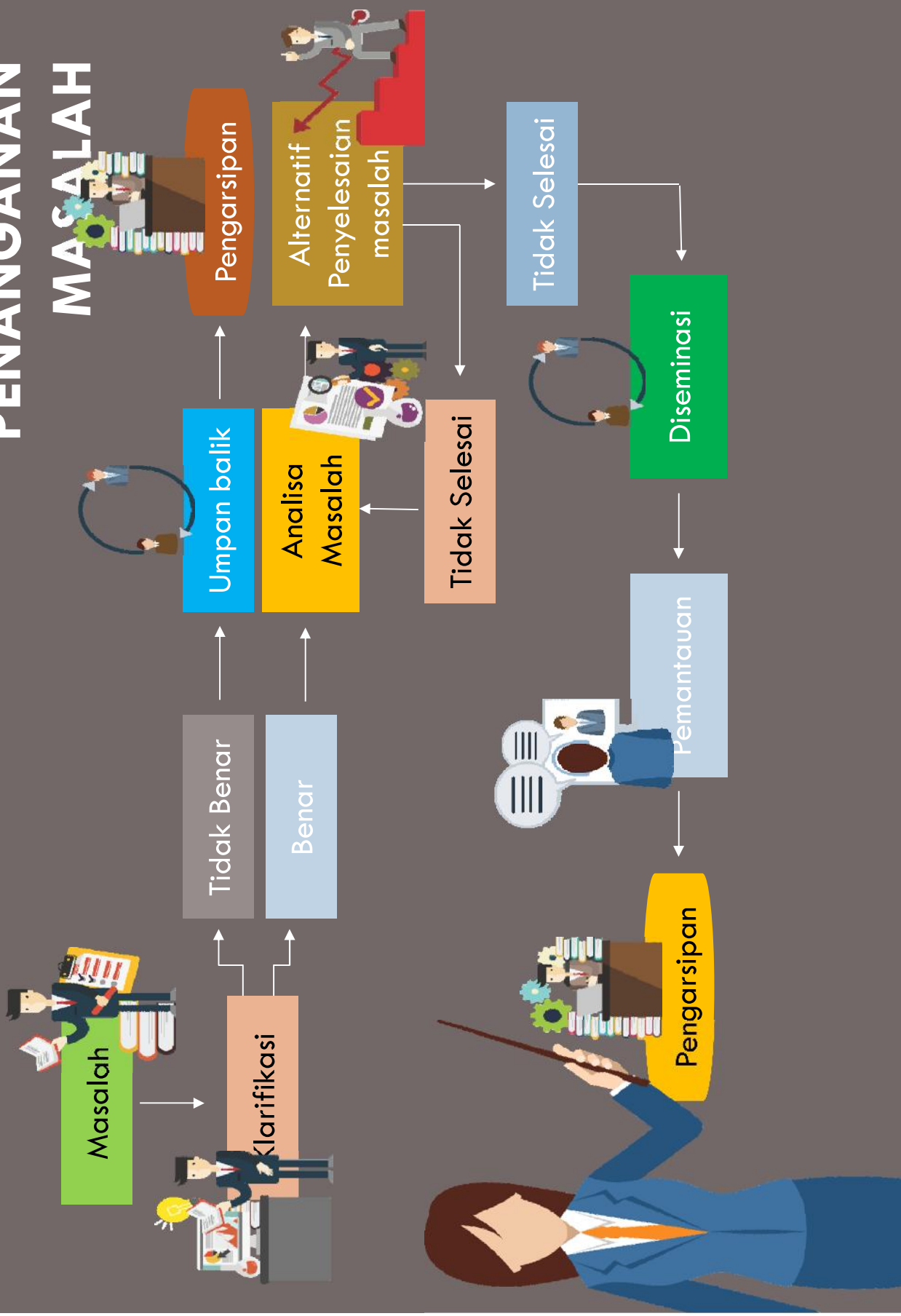
1. Sumber Data
dari Desa



Konsep Sistem :

- Berbasis Desa
- Menghindari double entry data
- Realtime
- Validitas Data

PENANGANAN MASALAH



Pelaporan oleh TPPI ada dua jenis:

PELAPORAN SETIAP
BULAN OLEH SELURUH
PENDAMPING
PROFESIONAL SECARA
BERJENJANG (DALAM

MATRIKS 1 UNTUK PLD DAN
PD

MATRIKS 2 UNTUK TA PM DAN
TA PPM

PELAPORAN INSIDENTAL
(PPM)

MASALAH YANG MENJADI
PERHATIAN PUBLIK DAN
MEMBUTUHKAN
PENANGANAN MENDESAK

Manfaat SIPEDE bagi Pembuat Kebijakan

- Sarana untuk pembinaan dan pengawasan dana desa
- Mengetahui situasi Penggunaan Dana Desa secara real time
- Penyediaan data yang akurat
- Bahan pembuatan kebijakan desa dalam ranah kewenangan Provinsi

Data yang tersaji dalam SIPLEDE



- Profil Desa
- Progres Dana Desa
 - ▣ RKUN – RKUD
 - ▣ RKUD – RKDESA
- Progres APBDES
- Realisasi Penggunaan Dana Desa
- Data Sarpras
- Masalah implementasi UU Desa dan Perkembangan Penanganannya

Profil Kecamatan

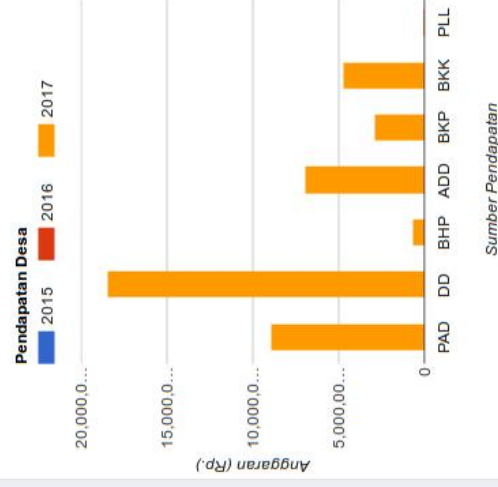
PROFIL DATA KECAMATAN

KECAMATAN : PATI
 KABUPATEN : PATI
 PROPINSI : JAWA TENGAH
 JUMLAH DESA : 24

PROFIL PER DESA

Pendapatan Desa

Sumber Pendapatan	2015 (Rp.)	2016 (Rp.)	2017 (Rp.)	Total (Rp.)
Pendapatan Asli Desa	0	0	8,982,131,800	8,982,131,800
Dana Desa	0	0	18,463,534,000	18,463,534,000
Bagian dari hasil Pajak & Restribusi	0	0	687,802,273	687,802,273
Alokasi Dana Desa	0	0	7,009,211,000	7,009,211,000
Bantuan Keuangan Provinsi	0	0	2,960,000,000	2,960,000,000
Bantuan Keuangan Kabupaten	0	0	4,734,960,234	4,734,960,234
Pendapatan Lain - lain	0	0	43,607,018	43,607,018
TOTAL	0	0	42,881,246,325	42,881,246,325



Profil Desa

PROFIL DATA DESA

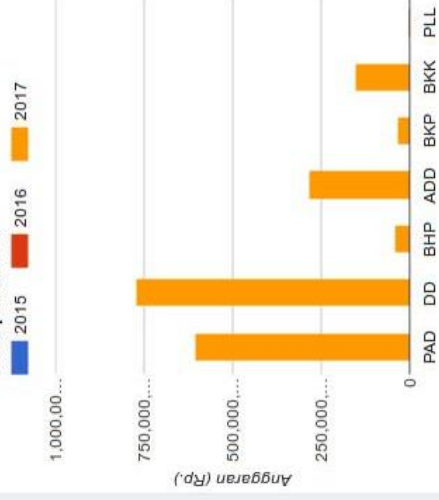
DESA : PANJUNAN
 KECAMATAN : PATI
 KABUPATEN : PATI
 PROPINSI : JAWA TENGAH

<- BACK

Pendapatan Desa

Sumber Pendapatan	2015 (Rp.)	2016 (Rp.)	2017 (Rp.)	Total (Rp.)
Pendapatan Asli Desa	0	0	605,300,000	605,300,000
Dana Desa	0	0	773,814,000	773,814,000
Bagian dari hasil Pajak & Restribusi	0	0	43,145,927	43,145,927
Alokasi Dana Desa	0	0	285,450,000	285,450,000
Bantuan Keuangan Provinsi	0	0	35,000,000	35,000,000
Bantuan Keuangan Kabupaten	0	0	154,500,000	154,500,000
Pendapatan Lain - lain	0	0	0	0
TOTAL	0	0	1,897,209,927	1,897,209,927

Pendapatan Desa



Sumber: Pendapatan

Monitoring RKUN - RKUD

Kabupaten	Alokasi Kemenkeu	Rekap RKUD (Transfer RKUN)				Total	Prosentase			Edit
		I	II	III	I		II	III	Total	
		PROGRES PENCAIRAN DD DARI RKUN KE RKUD PROP. JAWA TENGAH TAHUN 2017					Total	I	II	
CITAJAB	232,094,054,000	139,250,437,400	97,333,621,600	0	232,094,054,000	60%	40%	0%	100%	
BANYUWAS	255,734,553,000	153,440,731,800	102,293,621,200	0	255,734,553,000	60%	40%	0%	100%	
PURBALINGGA	191,274,510,000	114,734,946,000	0	0	114,734,946,000	60%	0%	0%	60%	
BANJARNEGARA	214,470,540,000	128,682,564,000	85,788,376,000	0	214,470,940,000	60%	40%	0%	100%	
KFRUMFN	359,998,061,000	215,598,836,600	143,989,724,400	0	359,998,061,000	60%	40%	0%	100%	
PURWOREJO	355,998,664,000	213,581,158,400	142,387,455,600	0	355,998,664,000	60%	40%	0%	100%	
WONOSORO	191,436,625,000	114,897,375,600	76,598,650,400	0	191,436,625,000	60%	40%	0%	100%	
MAGELANG	289,613,899,000	173,768,339,400	0	0	173,768,339,400	60%	0%	0%	60%	

Monitoring RKUD- RKDESA

		PROGRES PENCAIRAN DD DARI RKUD KE RKDESA PROP. JAWA TENGAH TAHUN 2017										2015	2016
No	Kabupaten	Alokasi DD	Rekap RKDesa						Prosentase				EXPORT
			I		II		Total	I	II	Total			
			Salur 1	Salur 2	Salur 1	Salur 2							
1	CILACAP	232,084,054,000	139,250,432,400	0	0	0	0	139,250,432,400	60%	0%	60%		
2	BANYUMAS	255,734,552,000	153,440,731,200	0	102,293,822,000	0	0	255,734,553,200	60%	40%	100%		
3	PURBALINGGA	191,224,910,000	114,739,232,600	0	0	0	0	114,739,232,600	60%	0%	60%		
4	BANJARNEGARA	214,470,940,000	128,693,079,240	0	11,279,676,800	0	0	139,972,756,040	60%	5.26%	65.26%		
5	KEBUMEN	359,998,061,000	215,037,471,600	0	104,562,302,800	0	0	319,599,774,400	59.73%	29.05%	88.78%		
6	PURWOREJO	355,988,664,000	213,122,962,200	0	107,513,564,400	0	0	320,636,526,600	59.87%	30.2%	90.07%		
7	WONOSOBO	191,496,626,000	114,946,731,600	0	5,895,294,800	0	0	120,842,026,400	60.03%	3.08%	63.11%		

Realisasi DD APBDES

KEGIATAN PENGGUNAAN DANA DESA PROPINSI JAWA TENGAH TAHUN 2017

No	Kode Kabupaten	Kabupaten	Alokasi DD	Anggaran DD (APBDES)	Realisasi DD (APBDES)	VIEW	EXPORT
1	3301	CILACAP	232,084,054,000	18,468,798,000	0	Q	E
2	3302	BANYUMAS	255,734,552,000	39,653,780,776	4,994,001,126	Q	E
3	3303	PURBALINGGA	191,224,910,000	75,495,195,000	0	Q	E
4	3304	BANJARNEGARA	214,470,940,000	144,588,638,348	9,050,166,284	Q	E
5	3305	KEBUNEN	359,998,061,000	56,197,768,000	0	Q	E
6	3306	PURWOREJO	355,968,664,000	96,564,595,177	0	Q	E

Data Sarpras

Penggunaan Kegiatan Sarana Prasarana Dana Desa Tahun 2017



Rekapitulasi Data Pengaduan dan Masalah

REKAPITULASI DATA PENGADUAN DAN MASALAH

Berdasarkan Kode Pengaduan dan Masalah



Masalah	0	0	12	12
Bukan Masalah	0	0	1	1
TOTAL	0	0	13	13

Berdasarkan Jenjang

Jenjang	2015	2016	2017	Total
Jenjang 1	0	0	3	3
Jenjang 2	0	0	2	2
Jenjang 3	0	0	8	8
Jenjang 4	0	0	0	0
TOTAL	0	0	13	13


Berdasarkan Kelompok Masalah



Masalah Implementasi Kat 1	0	0	0	0	0
Masalah Implementasi Kat 2	0	0	0	3	3
Masalah Implementasi Kat 3	0	0	0	0	0
Masalah Implementasi Kat 4	0	0	0	6	6
Masalah Manajerial	0	0	0	4	4
Masalah Khusus	0	0	0	0	0
TOTAL	0	0	0	13	13

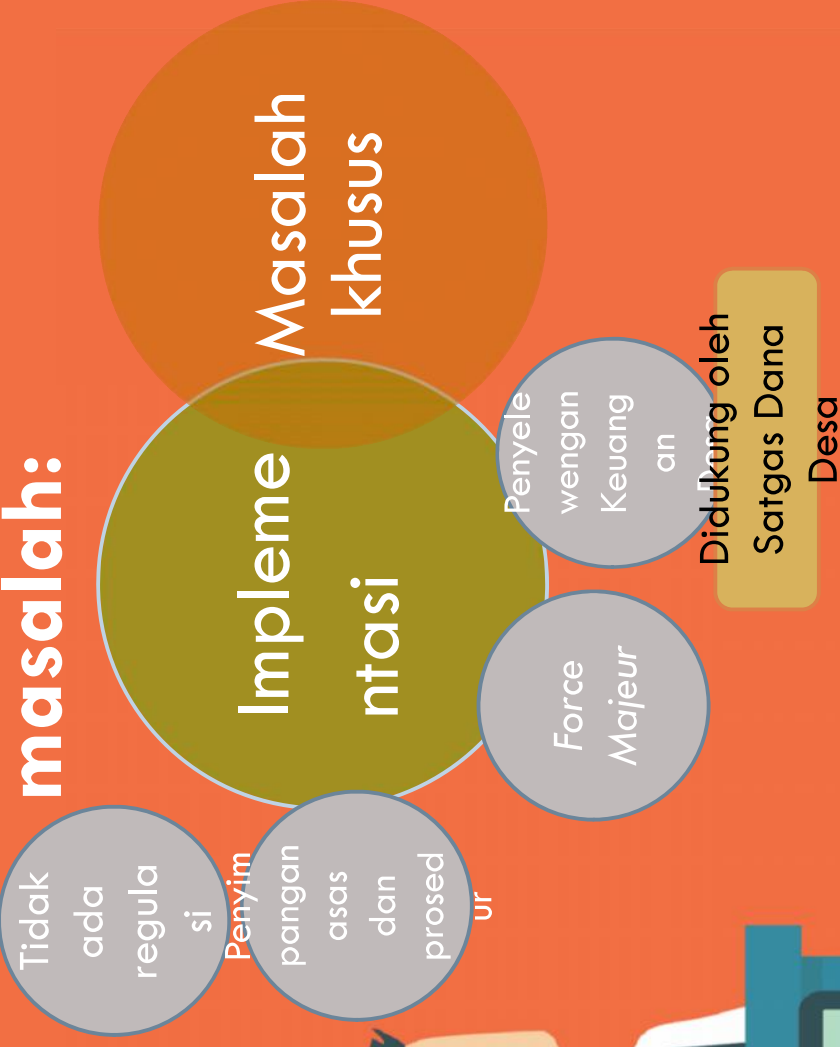
Berdasarkan Status Masalah

Status Masalah	2015	2016	2017	Total
Proses	0	0	12	12
Selesai	0	0	1	1
TOTAL	0	0	13	13



Pengelompokan

masalah:



Tidak ada regulasi

Penyimpangan asas dan prosedur

Penyelesaian Keuangan

Force Majeure

Didukung oleh Satgas Dana Desa

Jenjang Penanganan Pengaduan dan Masalah sebagai berikut:

Jenjang 1

Pelaku masalah di tingkat desa

Subjek: PD, PLD, BPD dan Kecamatan



Masalah yang tidak selesai pada jenjang 1

Jenjang 2

Pelaku masalah Aparat kecamatan dan PD

Subjek: TA Kabupaten dan DPMD Kabupaten



Masalah yang tidak selesai pada jenjang 2

Jenjang 3

Pelaku masalah aparat Kabupaten dan TA Kabupaten

Subjek: TAM PPM Propinsi dan Satker Propinsi



Masalah yang tidak selesai pada jenjang 3

Jenjang 4

Pelaku masalah aparat

propinsi
Subjek: TA P3MD Pusat dan Satker Pusat

Search:

Edit	Delete	Register	Pelapor	Uraian Pengaduan	Kelompok	Jenjang	Petaku	Lokasi			Progres Penanganan			
								Kabupaten	Kecamatan	Desa	Tanggal	Progres	Status	Edit
		33.29.15.2004 -1/10.07.2017	Pendamping	Desa melakukan pungli terhadap 280 warga yang menjadi peserta prosa, sebesar Rp 1 juta per warga.	C	Jenjang 3	kepala desa	BREBES	Larangan	Larangan	11/07/2017	penetapan tersangka dan penahanan kades	Proses	
		33.25.07.2011 -2/15.06.2017	Pendamping	Kepala Desa dan Kepala Dusun memperjualbelikan tanah bengkok senilai Rp 807.300.000	A2	Jenjang 3	Kepala Desa dan KAdus	BRTANG	Griyasing	Yosorejo	10/07/2017	penetapan tersangka dan penahanan	Proses	
		33.01.04.2004 -3/01.05.2017	Pendamping	Perdes tentang pungutan kompensasi yang diterbitkan oleh pemerintah desa dinilai cacat hukum.	A2	Jenjang 3	kepala desa	CILACAP	Binangun	Widarspyung Kulon	26/07/2017	OTT terhadap Petaku	Proses	
		33.05.21.2010 -4/08.05.2017	Pendamping	Terjadi penyalahgunaan Dana Desa sebesar 408.966.034 pada APB Desa Kebalakan tahun 2014-2015.	A4	Jenjang 2	kepala desa	KEBUMEN	Karangzayam	Kabalakan	03/07/2017	Kejelasan menetapkan tersangka SY (KADES) karena diduga melanggar RI Nomor 31 tahun 1999	Proses	
		33.12.24.2001 -5/06.06.2017	Pendamping	Korupsi dana desa pada APBDes tahun anggaran 2013 hingga 2015	A4	Jenjang 3	kepala desa	WONOGIRI	Paranggupito	Songbledeg	18/07/2017	Kejelasan Negeri (Kejari) Kebumen melakukan penahanan untuk 20 hari	Proses	
		33.24.19.2006 -6/10.05.2017	masyarakat	Kepala Desa diduga korupsi dana desa dan ADD dalam pembangunan betonisasi jalan desa, pengedean seragam batik, tunjangan SPD, pembuatan perustakaan desa, pembinaan lembaga masyarakat dan pembangunan WC keluarga miskin.	A4	Jenjang 2	kepala desa	KENDAL	Ngampel	Sumbersari	06/06/2017	telah ditetapkan Tersangka an. SUTOTO (KADES) dan ditahan oleh Kejari Wonogiri	Proses	
		33.18.01.2014 -7/13.12.2016	Pendamping	Dugaan korupsi APBDes 2015 berupa dana desa untuk membangun talud di Dukuh Gedongan, Jrtun sebesar Rp199 juta. Pada tahun yang sama kades diduga juga melakukan korupsi dana rehabilitasi balai desa sebesar Rp58 juta.	A4	Jenjang 3	kepala desa	PATI	Sukolilo	Kedumulyo	12/12/2016	warna meminta kepada Bupati melalui Bapermasdes agar kades ybs dicopot, namun karena belum ada proses hukum, hal tersebut tidak bisa dilaksanakan.	Proses	
		33.18.14.2005 -8/15.06.2017	Pendamping	Kepala Desa tidak transparan dalam pelaksanaan pembangunan Desa yang berkaitan adanya dugaan kerugian keuangan negara sebesar Rp. 304.345.000.	A4	Jenjang 3	kepala desa	PATI	Tlogowungu	Regaloh	14/12/2016	Dilakukan pelaporan ke kepolisian oleh masyarakat	Proses	
											10/07/2017	Sudah dilakukan teguran oleh camat agar petaku memperbaiki kualitas bangunan yang tidak sesuai desain standar dan melibatkan	Proses	



**Sekian
Terimakasih**